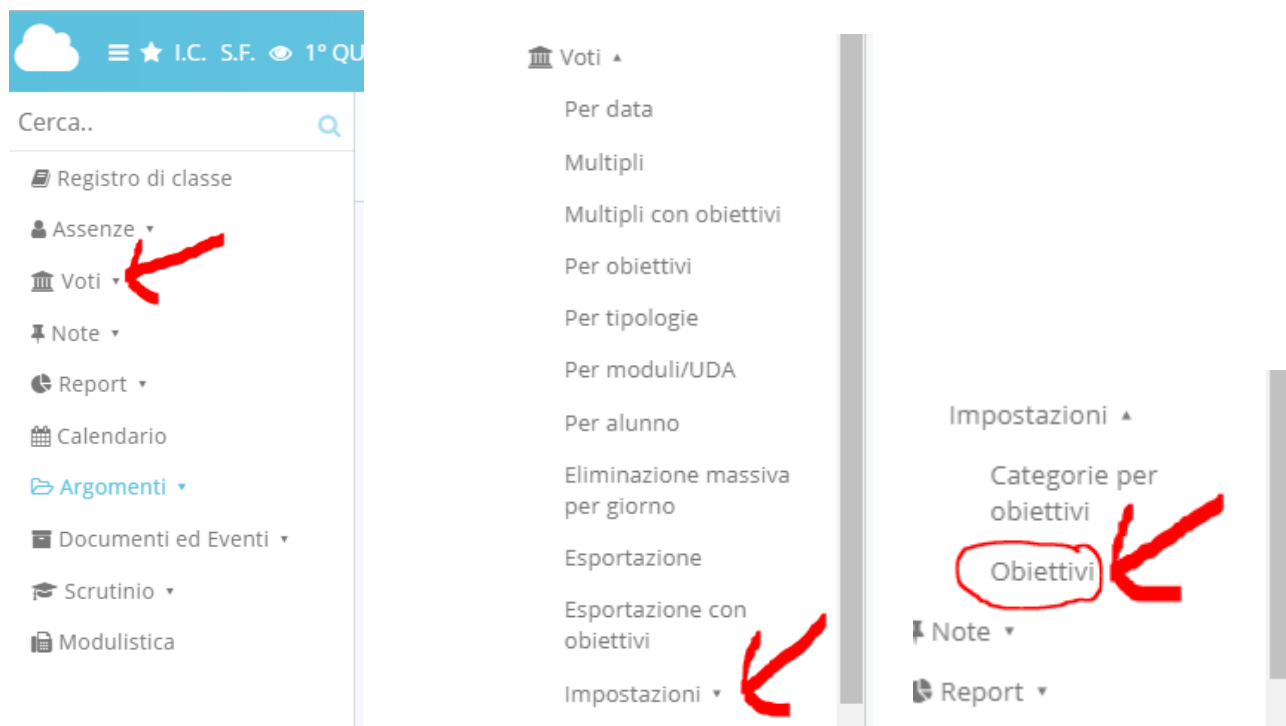


INSERIMENTO OBIETTIVI NEL REGISTRO ELETTRONICO NUVOLA


SONO POSSIBILI DUE ALTERNATIVE PER ACCEDERE AL MODULO DI INSERIMENTO DEGLI OBIETTIVI:

1) DAL MENU' LATERALE



2) DALLA HOME PAGE

CLICCARE SU VOTI



IMPOSTAZIONI

A grid of 12 icons representing different settings options. The icons are arranged in three rows and four columns. The first row contains: a circle with an upward arrow; a calendar icon with the number 31; a computer monitor with a graduation cap; a computer monitor with a target icon. The second row contains: a target icon with an arrow; the text 'SCRITTO ORALE' with a pen icon; a computer monitor with a graduation cap and a pencil; a person icon with a graduation cap. The third row contains: a printer icon; a square with an upward arrow; another square with an upward arrow; and three vertical sliders with blue knobs. A red arrow points down to the 'Impostazioni' icon.

Per data

Multipli

Multipli con obiettivi

Per obiettivi

SCRITTO ORALE

Per tipologie

Per moduli/UDA

Per alunno

Impostazioni

minazione massiva per giorno

Esportazione

Esportazione con obiettivi

OBIETTIVI

Cosa vuoi fare?

A grid of four icons representing goal-related options. The icons are arranged in a single row. The first icon is a circle with an upward arrow. The second icon is three vertical sliders with blue knobs. The third icon is three vertical sliders with blue knobs. A red arrow points down to the third icon.

Categorie per obiettivi


Obiettivi

UNA VOLTA APERTO IL MODULO PER INSERIRE L'OBIETTIVO:

CLICCARE SU CREA NUOVO




Obiettivi



COPIA OBIETTIVI IN ALTRE CLASSI-MATERIE

+ Crea nuovo 

Azione di massa
Scrivi qui l'azione per trovarla velocemente

4 risultati

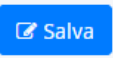
<input type="checkbox"/>	Azioni	Sede	Anno Corso	Sezione	Materia	Docente Nome	Docente Cognome	Nome	Categoria	Fraz. Temp..	Posizione
<input type="checkbox"/>		Contiene	Cor	Contie	Contiene	Contiene	Contiene	Contiene	Contiene	Contiene	Uguale
<input type="checkbox"/>		SEDE 0002	2	A	ITALIANO			ASCOLTARE, COMPRENDERE			1
<input type="checkbox"/>		SEDE 0002	2	A	ITALIANO			LEGGERE E COMPRENDERE			2

(LE DUE FRECCHE INDICANO GIÀ DUE OBIETTIVI INSERITI)

COMPILARE I TRE CAMPI

Crea nuovo obiettivo






Nome e descrizione

Nome *

Descrizione

Posizione *

(VEDI IMMAGINE SOTTO COME ESEMPIO)

